

ハローワーク雲南 月報

Monthly

平成30年1月内容分

雲南公共職業安定所
島根県雲南市木次町里方 514-2
TEL 0854-42-0751

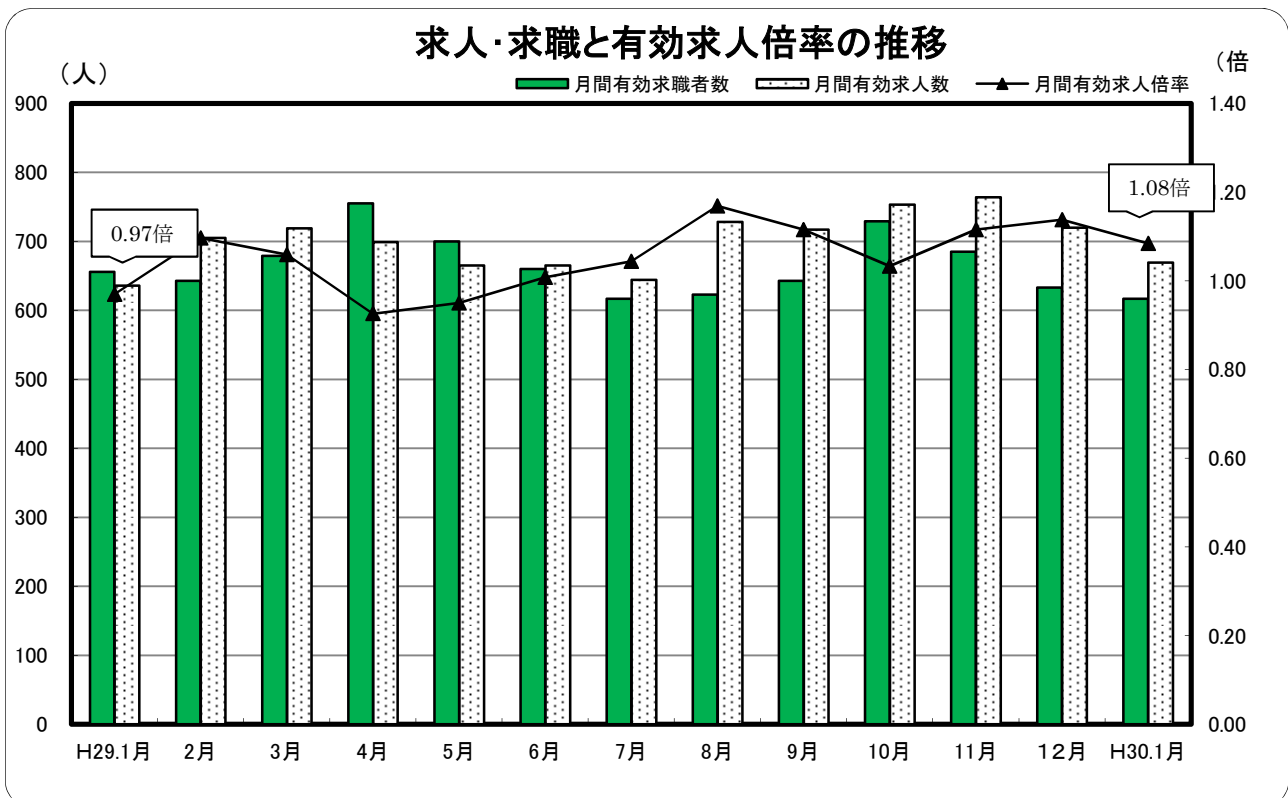
～有効求人倍率、低下するも依然高水準～

●有効求人倍率 1.08 倍 (前月比 \searrow 0.06 前年同月比 \nearrow 0.11)

月間有効求職者数 617 月間有効求人数 669

●新規求人倍率 1.37 倍 (前月比 \searrow 0.25 前年同月 \nearrow 0.09)

新規求職者数 176 (内パート 54) 新規求人数 241 (内パート 90)



求人・求職の動き

平成30年1月内容(学卒を除き、パートを含む)

《求人関係》

新規求人数は241人で、前年同月比2.0%（5人）の減少、前月比2.1%（5人）の増加となりました。

このうち、一般求人は151人で前年同月比10.7%（18人）減少し、パート求人は90人で前年同月比16.9%（13人）の増加となっています。

新規求人を産業別にみると医療・福祉が78人（前年同月比4.9%減）、製造業が45人（同25.0%減）、建設業26人（同8.3%増）、卸売業、小売業21人（同75.0%増）などの順となっています。

月間有効求人数は669人で前年同月比は5.2%（33人）の増加で、前月とは7.1%（51人）の減少となりました。なお、有効求人に占める正社員求人（パートタイム、契約社員・嘱託社員等の正社員以外及び派遣労働者を除く求人）の割合は53.8%（360人）となっており、前月を2.5P上まわりました。

《求職関係》

新規求職者数は176人で、前年同月比は8.3%（16人）の減少、前月比で20.5%（30人）の増加となり、新規求人倍率は前年同月を0.09P上回る1.37倍となりました（下図参照）。

新規求職者のうち臨時及びパートタイム希望者を除く常用求職者（108人）について就業状態等の様子をみると、在職者が全体の35.2%、自己都合離職者が33.3%、事業主都合離職者が21.3%、無業者（離職前1年間に職業に就いていなかった者）が4.6%などとなっています。

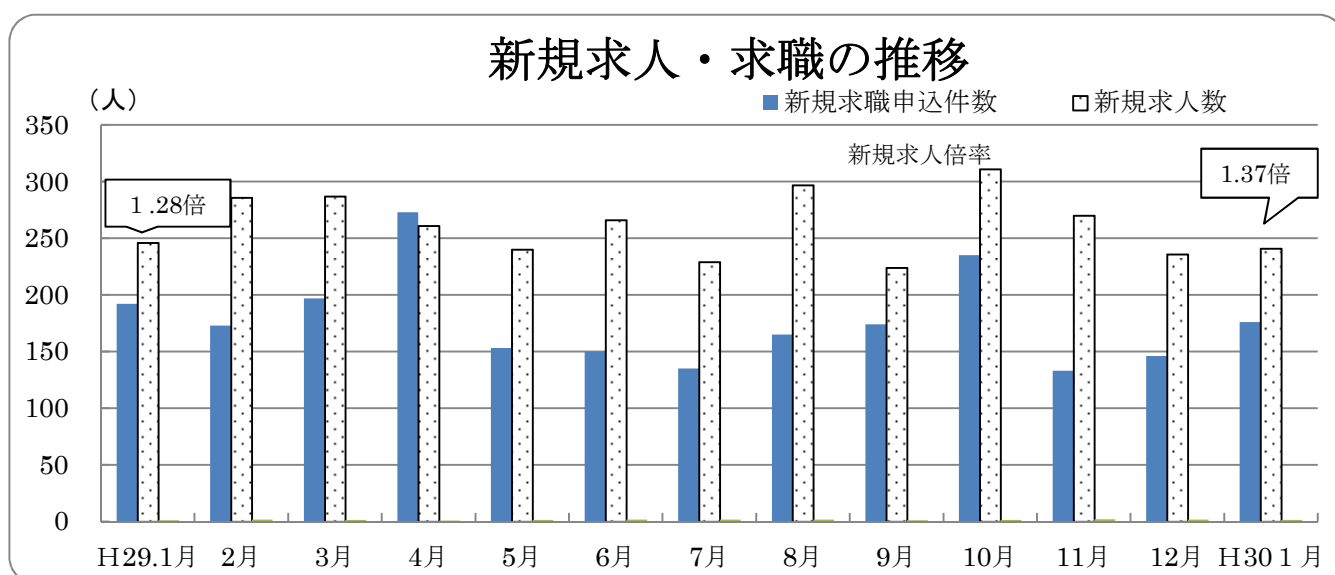
月間有効求職者数は617人で、前年同月比5.9%（39人）の減少となり、前月比2.5%（16人）の減少となりました。

有効求職者を年齢別にみると、44歳以下304人（全数に占める割合49.3%）、45～54歳124人（20.1%）、55～64歳137人（22.2%）、65歳以上52人（8.4%）となっています。

《有効求人倍率》

有効求人倍率は前月を0.06ポイント下回る1.08倍となりました。

なお、正社員の有効求人倍率（正社員有効求人数／パートを除く常用有効求職者数で算出）は、前月を0.05P上まわる0.90倍となっています。



《一般職業紹介状況》

項目	当月	前年同月	対前年比(%)	項目	当月	前年同月	対前年比(%)
新規求職申込件数	176	192	▲ 8.3	新規求人数	241	246	▲ 2.0
うち55歳以上	56	68	▲ 17.6	月間有効求人数	669	636	5.2
うち雇用保険受給者	55	53	3.8	就職件数	60	82	▲ 26.8
月間有効求職者数	617	656	▲ 5.9	うち55歳以上	12	17	▲ 29.4
うち55歳以上	189	264	▲ 28.4	うち雇用保険受給者	21	19	10.5

《産業別新規求人状況》

産業	一般	パート	計	前年同月	対前年比(%)
合計	151	90	241	246	▲ 2.0
A, B 農, 林, 漁業	11	0	11	16	▲ 31.3
C 鉱業, 採石業, 砂利採取業	3	0	3	1	200.0
D 建設業	24	2	26	24	8.3
E 製造業	27	18	45	60	▲ 25.0
09 食料品製造業	6	2	8	5	60.0
11 繊維工業	2	0	2	22	▲ 90.9
29 電気機械器具製造業	5	0	5	9	▲ 44.4
31 輸送用機械器具製造業	0	2	2	7	▲ 71.4
F 電気・ガス・熱供給・水道業	0	0	0	0	-
G 情報通信業	1	0	1	6	▲ 83.3
H 運輸業, 郵便業	11	0	11	8	37.5
I 卸売業, 小売業	8	13	21	12	75.0
J 金融業, 保険業	0	0	0	0	-
K 不動産業, 物品賃貸業	0	0	0	0	-
L 学術研究, 専門・技術サービス業	3	0	3	0	-
M 宿泊業, 飲食サービス業	2	7	9	14	▲ 35.7
N 生産関連サービス業, 娯楽業	5	3	8	8	0.0
O 教育, 学習支援業	0	0	0	1	-
P 医療, 福祉	48	30	78	82	▲ 4.9
Q 複合サービス事業	0	0	0	4	-
R サービス業(他に分類されないもの)	7	5	12	6	100.0
S, T 公務・その他	1	12	13	4	225.0

《雇用保険業務取扱状況》

項目	当月	前年同月	対前年比	項目	当月	前年同月	対前年比
適用事業所数	1,038	1,044	▲ 0.6	受給資格決定件数	50	36	38.9
被保険者数	12,042	11,869	1.5	受給者実人員	172	202	▲ 14.9

《人員整理状況》

年月 項目	28年度計	29年												30年 1月
		1月	2月	3月	4月	5月	6月	7月	8月	9月	10月	11月	12月	
事業所数	35	3	1	0	1	0	0	1	3	3	3	1	1	4
	26	1	2	5	4	4	5	4	2	6	3	0	3	3
対象 労働者数	103	4	3	0	0	0	0	0	10	7	5	2	3	22
	173	1	3	18	9	10	12	24	10	18	7	0	6	4

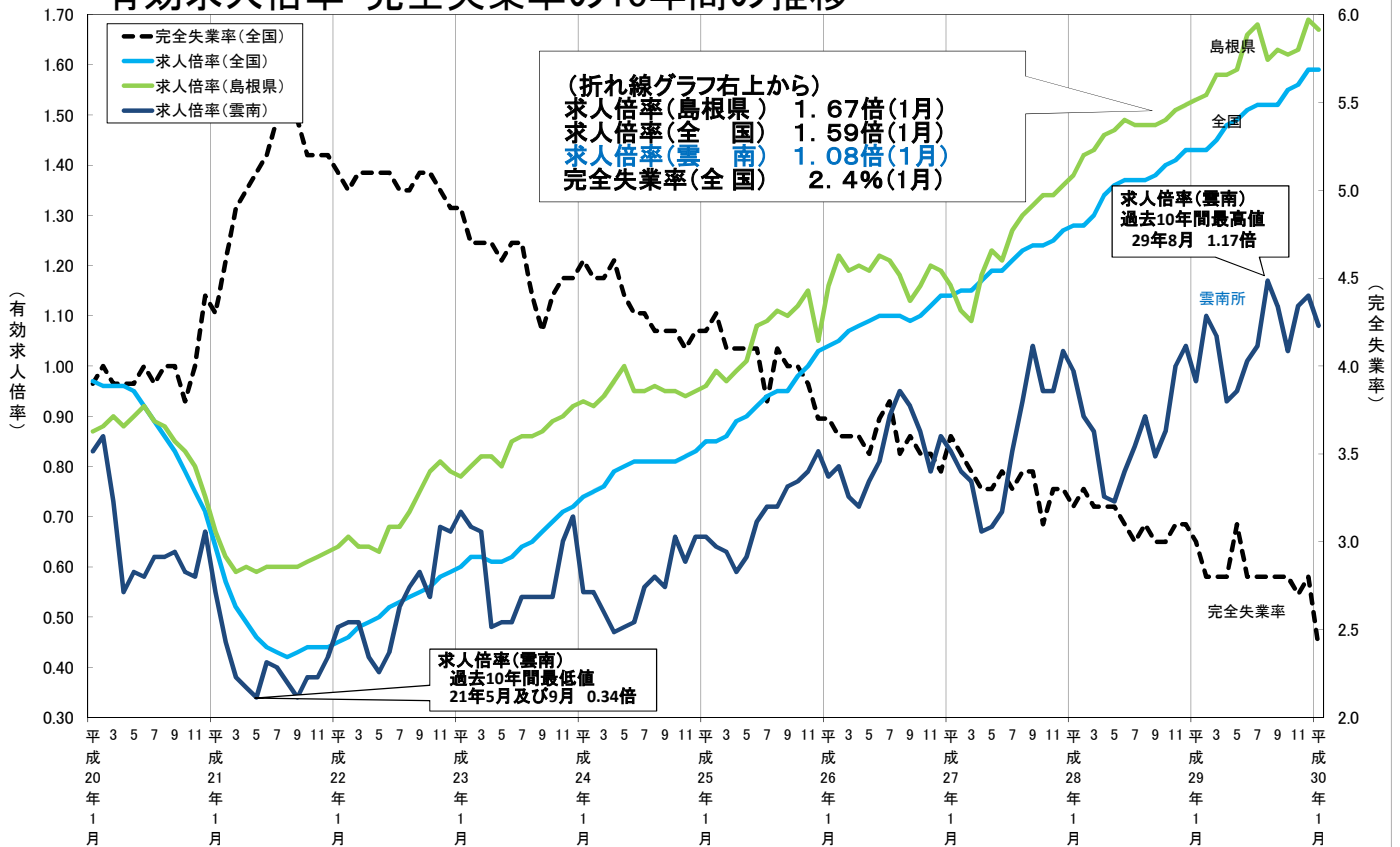
(下段は前年同月)

《年齢別求職者割合》

年齢区分	合計	男女計				男				女				
		フルタイム		パートタイム		フルタイム		パートタイム		フルタイム		パートタイム		
		前年度比	前年度比	前年度比	前年度比	前年度比	前年度比	前年度比	前年度比	前年度比	前年度比			
年齢計	617	▲ 5.9	414	▲ 9.0	203	1.0	252	▲ 5.3	57	▲ 3.4	162	▲ 13.8	145	2.1
44歳以下	304	▲ 8.7	230	▲ 14.8	74	17.5	123	▲ 12.8	13	44.4	107	▲ 17.1	61	13.0
45歳以上	313	▲ 3.1	184	▲ 0.5	129	▲ 6.5	129	3.2	45	▲ 10.0	55	▲ 6.8	84	▲ 4.5
(45歳～54歳)	124	12.7	90	25.0	33	▲ 13.2	49	44.1	7	▲ 36.4	41	7.9	26	▲ 3.7
うち55歳以上	189	▲ 11.3	83	▲ 26.5	96	▲ 4.0	79	▲ 13.2	38	▲ 2.6	14	▲ 33.3	58	▲ 4.9
(55歳～64歳)	137	▲ 15.4	68	▲ 24.4	69	▲ 4.2	55	▲ 22.5	23	0.0	13	▲ 31.6	46	▲ 6.1
うち65歳以上	52	2.0	25	8.7	27	▲ 3.6	24	20.0	15	▲ 6.3	1	▲ 50.0	12	0.0

有効求人倍率・完全失業率の10年間の推移

(雲南は原数値、その他は季節調整値)



事業主の
皆さまへ

ハローワークからのお知らせ

◆障害者の法定雇用率（平成30年4月に引き上げ）

障害者の法定雇用率の算定基礎の対象に、新たに精神障害者が加えられることから、平成30年4月から障害者の法定雇用率が引き上げとなります。(平成30年4月1日施行)事業主の皆様におかれましては、この法定雇用率の引き上げを想

事業主区分	法定雇用率	法定雇用率（平成30年4月～）
民間企業	2.0%	2.2%
国、地方公共団体	2.3%	2.5%
都道府県教育委員会	2.2%	2.4%

平成33年4月までに、さらに0.1%の引き上げが決まっています。

※今回の変更に伴い、障害者雇用義務の民間企業の範囲が、従業員45.5人以上と変わります。

■あわせて精神障害者である短時間労働者の算定方法が変わります。

精神障害者である短時間労働者であって、雇入れから3年以内の方または精神障害者保健福祉手帳取得から3年以内の方
かつ、平成35年3月31日までに、雇入れられ、かつ、精神障害者保健福祉手帳を取得した方

雇用率算定方法
【対象者1人につき】
0.5⇒1

※詳細はハローワーク雲南夷お問い合わせください。

 **ハローワーク雲南** TEL 0854-42-0751