

ハローワーク雲南 月報

Monthly

平成29年12月内容分

雲南公共職業安定所
島根県雲南市木次町里方514-2
TEL 0854-42-0751

～ 有効求人倍率、前月を上回る ～

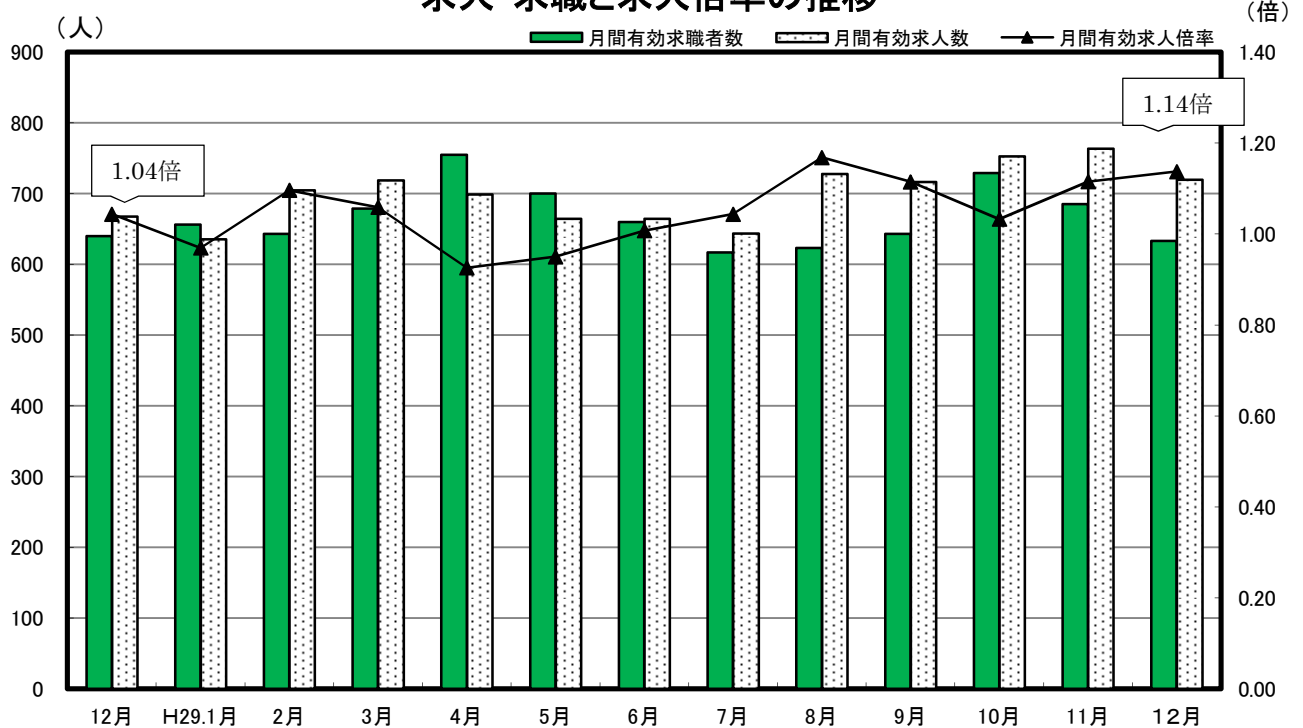
●有効求人倍率 1.14倍 (前月比 \nearrow 0.02 前年同月比 \nearrow 0.10)

月間有効求職者数 633 月間有効求人数 720

●新規求人倍率 1.62倍 (前月比 \searrow 0.41 前年同月 \searrow 0.09)

新規求職者数 146(内パート47) 新規求人数 236(内パート73)

求人・求職と求人倍率の推移



求人・求職の動き

平成 29 年 12 月内容(学卒を除き、パートを含む)

《求人関係》

新規求人数は 236 人で、前年同月比 4.8% (12 人) の減少、前月比 12.6% (34 人) の減少となりました。

このうち、一般求人は 163 人で前年同月比 20.7% (28 人) 増加し、パート求人は 73 人で前年同月比 35.4% (40 人) の減少となっています。

新規求人を産業別にみると製造業が 73 人(前年同月比 30.4%増)、医療・福祉が 56 人(同 26.3%減)、建設業 44 人(同 63.0%増)、卸売業、小売業 16 人(同 36.0%減)などの順となっています。

月間有効求人数は 720 人で前年同月比は 7.8% (52 人) の増加で、前月とは 5.8% (44 人) の減少となりました。なお、有効求人に占める正社員求人(パートタイム、契約社員・嘱託社員等の正社員以外及び派遣労働者を除く求人)の割合は 51.3% (369 人) となっており、前月を 2.0P 下まわりました。

《求職関係》

新規求職者数は 146 人で、前年同月比は 0.7% (1 人) の増加、前月比でも 9.8% (13 人) の増加となり、新規求人倍率は前年同月を 0.09P 下回る 1.62 倍となりました(下図参照)。

新規求職者のうち臨時及びパートタイム希望者を除く常用求職者(99 人)について就業状態等の様子をみると、在職者が全体の 45.5%、自己都合が 35.4%、事業主都合が 13.1%無業者(離職前 1 年間に職業に就いていなかった者)が 5.1%などとなっています。

月間有効求職者数は 633 人で、前年同月比 1.1% (7 人) の減少となり、前月比 7.6% (52 人) の減少となりました。

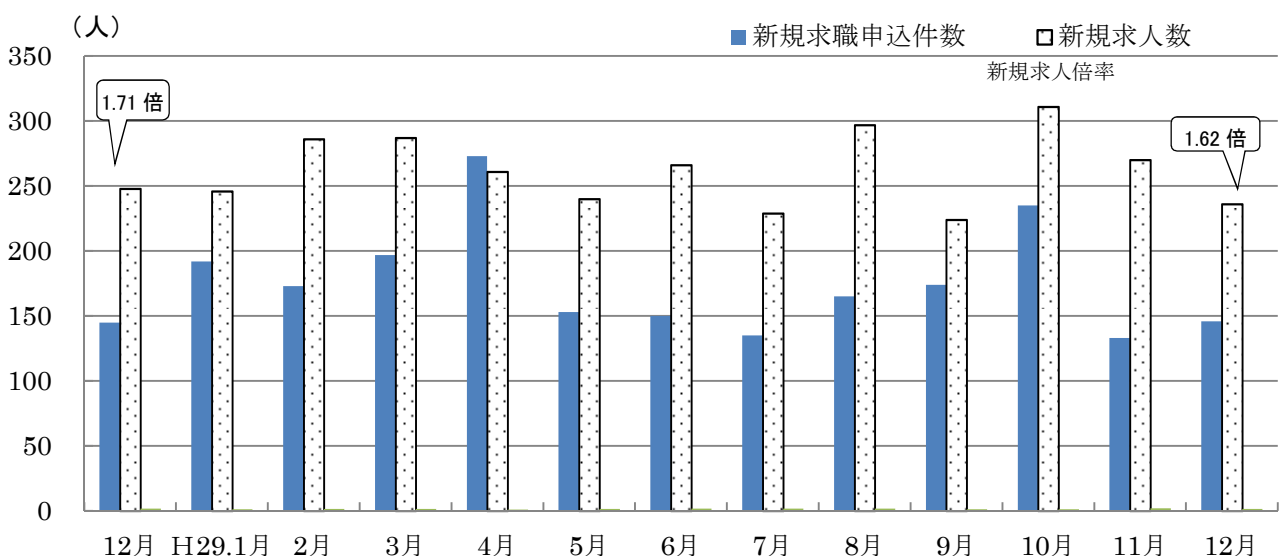
有効求職者を年齢別にみると、44 歳以下 322 人(全数に占める割合 50.9%)、45～54 歳 130 人(20.5%)、55～64 歳 134 人(21.2%)、65 歳以上 46 人(7.3%) となっています。

《有効求人倍率》

有効求人倍率は前月を 0.02 ポイント上回る 1.14 倍となりました。

なお、正社員の有効求人倍率(正社員有効求人数/パートを除く常用有効求職者数で算出)は、前月を 0.02P 上まわる 0.85 倍となっています。

新規求人・求職の推移



《一般職業紹介状況》

項目	当月	前年同月	対前年比(%)	項目	当月	前年同月	対前年比(%)
新規求職申込件数	146	145	0.7	新規求人数	236	248	▲ 4.8
うち55歳以上	35	39	▲ 10.3	月間有効求人数	720	668	7.8
うち雇用保険受給者	32	37	▲ 13.5	就職件数	71	70	1.4
月間有効求職者数	633	640	▲ 1.1	うち55歳以上	12	14	▲ 14.3
うち55歳以上	180	253	▲ 28.9	うち雇用保険受給者	22	27	▲ 18.5

《産業別新規求人状況》

産業	一般	パート	計	前年同月	対前年比(%)
合計	163	73	236	248	▲ 4.8
A, B 農, 林, 漁業	1	0	1	12	▲ 91.7
C 鉱業, 採石業, 砂利採取業	4	0	4	2	100.0
D 建設業	44	0	44	27	63.0
E 製造業	49	24	73	56	30.4
09 食料品製造業	4	1	5	8	▲ 37.5
11 繊維工業	5	2	7	8	▲ 12.5
16 化学工業	0	12	12	12	0.0
31 輸送用機械器具製造業	7	5	12	9	33.3
F 電気・ガス・熱供給・水道業	0	0	0	0	-
G 情報通信業	0	0	0	1	-
H 運輸業, 郵便業	9	5	14	19	▲ 26.3
I 卸売業, 小売業	5	11	16	25	▲ 36.0
J 金融業, 保険業	0	0	0	0	-
K 不動産業, 物品賃貸業	0	0	0	1	-
L 学術研究, 専門・技術サービス業	1	0	1	1	0.0
M 宿泊業, 飲食サービス業	0	2	2	9	▲ 77.8
N 生活関連サービス業, 娯楽業	0	2	2	2	0.0
O 教育, 学習支援業	1	0	1	1	0.0
P 医療, 福祉	33	23	56	76	▲ 26.3
Q 複合サービス事業	4	4	8	1	700.0
R サービス業(他に分類されないもの)	12	1	13	5	160.0
S, T 公務・その他	0	1	1	10	▲ 90.0

《雇用保険業務取扱状況》

項目	当月	前年同月	対前年比	項目	当月	前年同月	対前年比
適用事業所数	1,042	1,045	▲ 0.3	受給資格決定件数	27	47	▲ 42.6
被保険者数	12,148	11,888	2.2	受給者実人員	166	217	▲ 23.5

《人員整理状況》

項目	28年度計	28年												
		12月	1月	2月	3月	4月	5月	6月	7月	8月	9月	10月	11月	12月
事業所数	35	3	3	1	0	1	0	0	1	3	3	3	1	1
	26	1	1	2	5	4	4	5	4	2	6	3	0	3
対象労働者数	103	6	4	3	0	0	0	0	0	10	7	5	2	3
	173	1	1	3	18	9	10	12	24	10	18	7	0	6

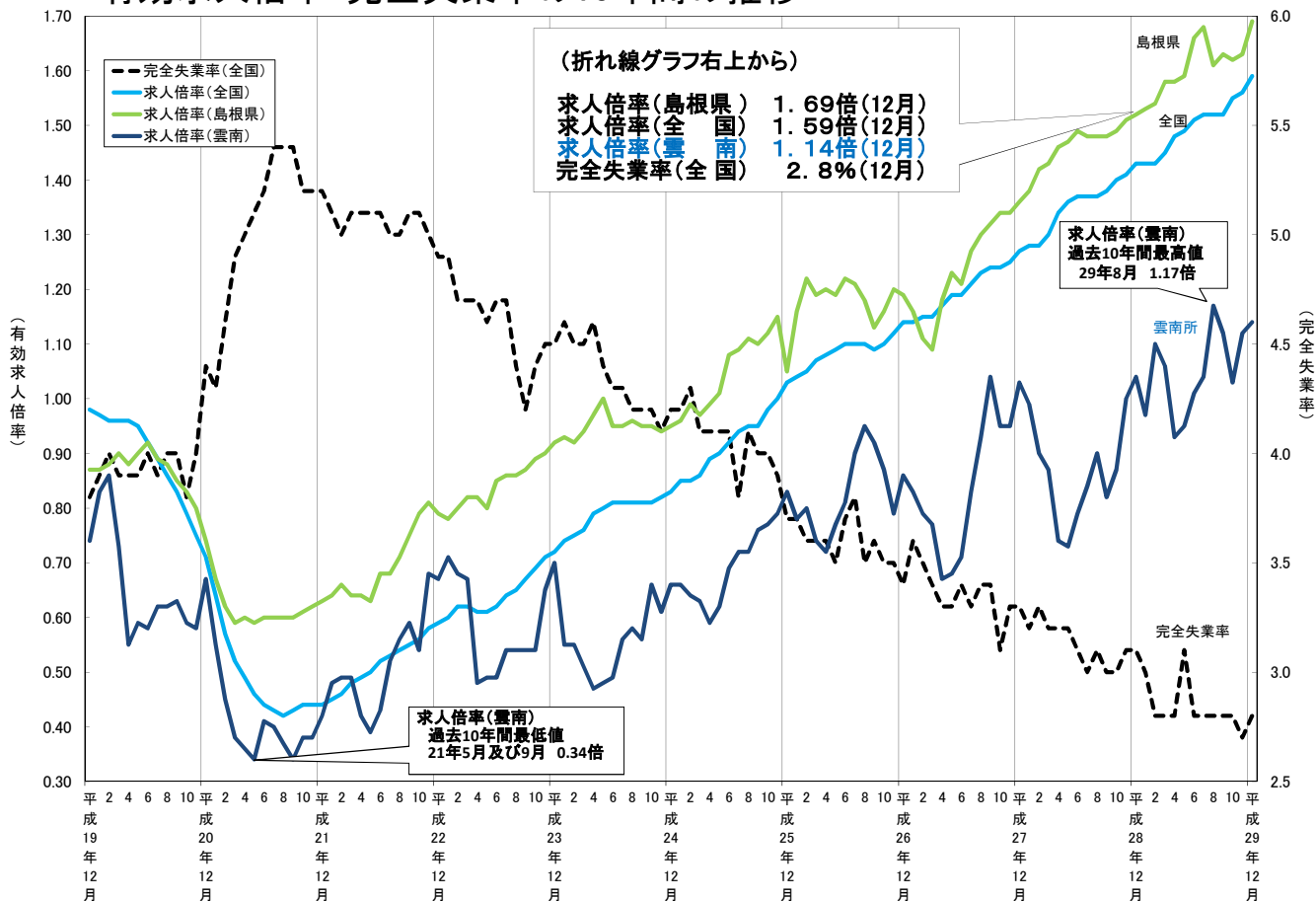
(下段は前年同月)

《年齢別求職者割合》

年齢区分	合計		男女計				男				女			
			フルタイム		パートタイム		フルタイム		パートタイム		フルタイム		パートタイム	
	前年度比	前年度比	前年度比	前年度比	前年度比	前年度比	前年度比	前年度比	前年度比	前年度比	前年度比	前年度比	前年度比	
年齢計	633	▲ 1.1	432	▲ 1.6	201	0.0	253	▲ 3.1	58	▲ 1.7	179	0.6	143	0.7
44歳以下	322	▲ 3.3	247	▲ 8.5	75	19.0	130	▲ 9.1	14	16.7	117	▲ 7.9	61	19.6
45歳以上	311	1.3	185	9.5	126	▲ 8.7	123	4.2	44	▲ 6.4	62	21.6	82	▲ 9.9

有効求人倍率・完全失業率の10年間の推移

(雲南は原数値、その他は季節調整値)



事業主の
皆さまへ

ハローワークからのお知らせ

●大学等卒業予定者の採用をお考えの事業主の皆さまへ

平成30年度大学等卒業予定者の求人について

●ハローワークにおける大卒等求人の取扱い

受理

平成30年2月1日から

公開

平成30年4月1日から

大学等卒業予定者の就職・採用活動に関する開始時期

【広報活動】卒業・修了年度に入る直前の3月1日以降

【選考活動】卒業・修了年度の6月1日以降

※ハローワークの大卒等求人については厚生労働省の大卒WEBで情報提供されるほか、最寄りのハローワーク、全国の新卒応援ハローワークで求人公開され、応募希望者に対する紹介を行っています。